



Liceo Scientifico e Linguistico
Ascanio Landi

FOR **M**ANAGER



G SUITE PER LA DIDATTICA

Corso di formazione dedicato ai docenti del Liceo Landi di Velletri


Dotazione per la partecipazione al laboratorio e informazioni utili

- Avere a disposizione username e password del proprio **account di posta elettronica d'istituto**
- Utilizzare un PC/MAC dotato di microfono e webcam (possibilmente no tablet o smartphone)
- Disporre del Browser Google Chrome sul proprio PC/MAC ([qui](#) il link per l'eventuale installazione)
- Installare Telegram Desktop sul proprio PC/MAC ([qui](#) il link per l'eventuale installazione)

Indicazioni per l'accesso al Meeting su Google Meet

Valide per tutti i meeting per entrambi i gruppi

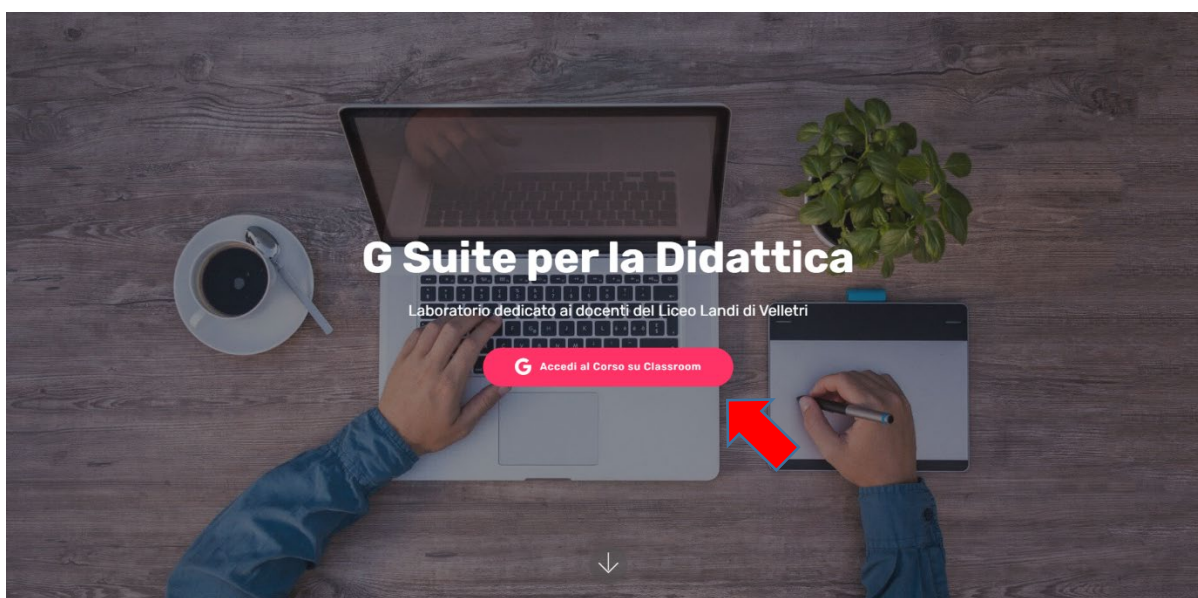
1. Da PC aprire il Browser Google Chrome ([non utilizzare altri Browser](#))
2. Aprire una nuova finestra di navigazione in incognito (vedi immagine seguente)



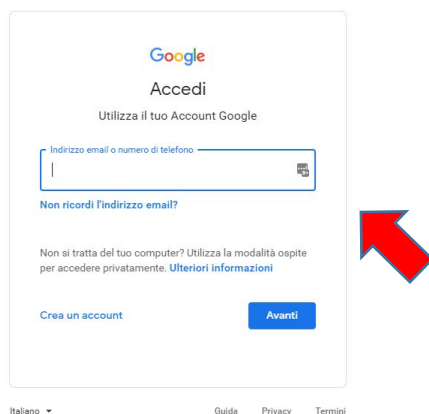
3. Dalla finestra di navigazione in incognito, accedere al sito web di supporto del laboratorio mediante il link seguente (consigliato: copiare il link e incollarlo nella barra degli indirizzi)

<https://pitotti.link/gsuitelandidocenti>

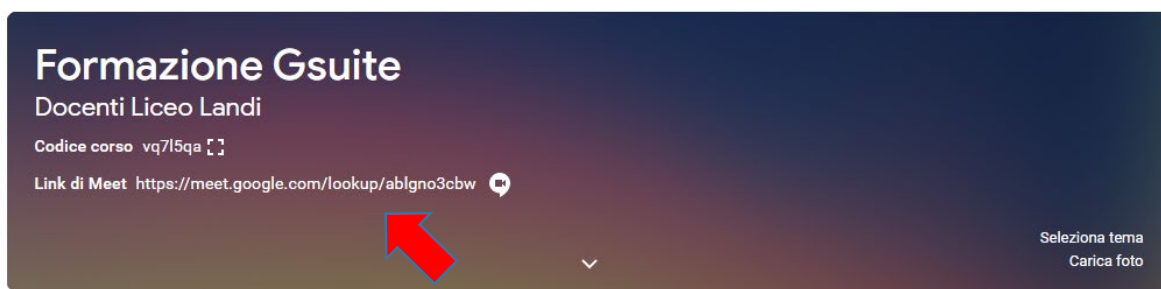
4. Dalla Home page del sito cliccare sul pulsante "Accedi al corso su Classroom"



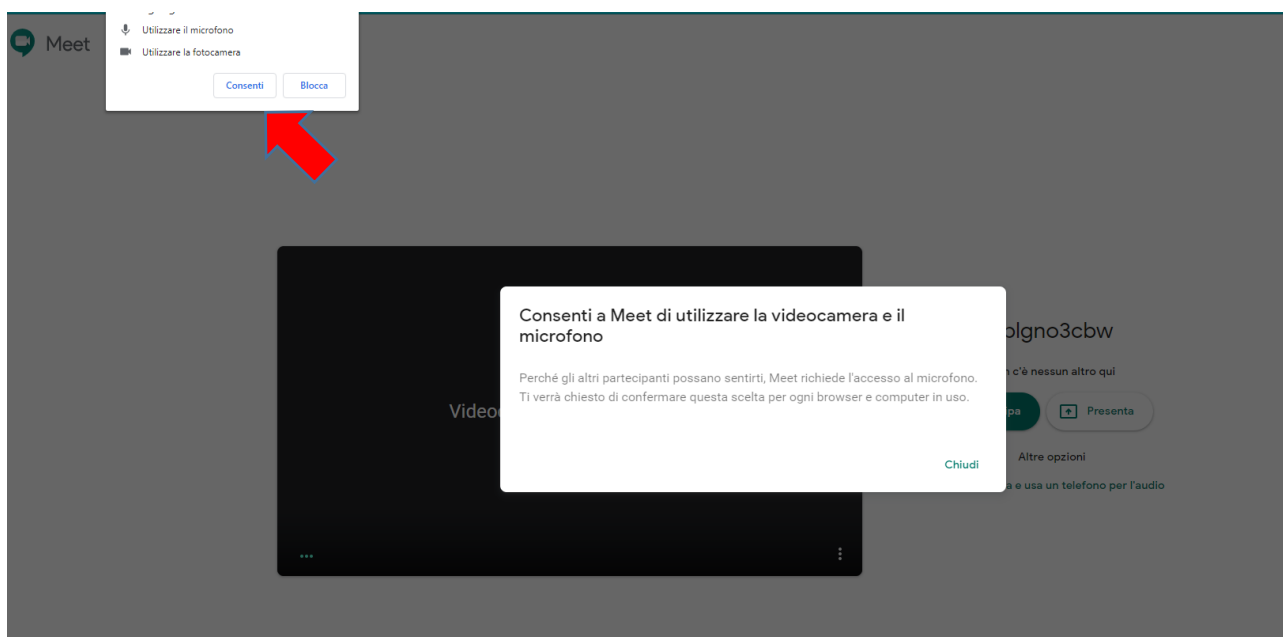
5. Accedere con le proprie credenziali G Suite d'Istituto



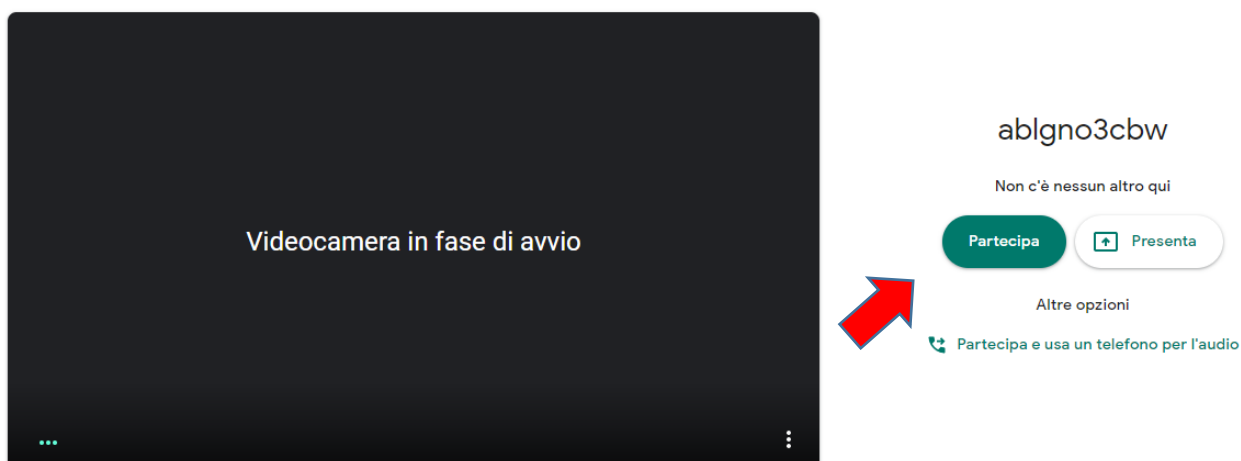
6. Una volta entrati nel corso cliccare sul link del meeting presente nella copertina del corso



7. Consentire a Google di accedere al microfono e alla webcam del proprio pc

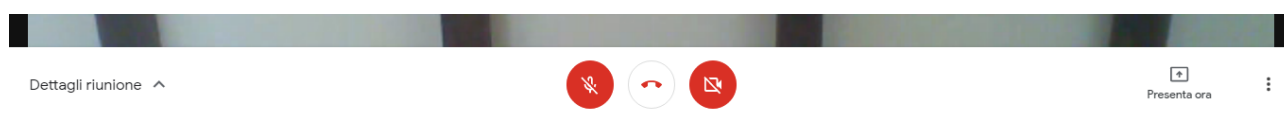


8. Cliccare su “Partecipa” e accedere al meeting alla data e ora indicati



Note:

- **effettuare l'accesso al Meeting esclusivamente all'ora e data indicati**
- si consiglia di accedere con il microfono spento per evitare l'accavallarsi di rumori di fondo dei microfoni in fase di avvio del meeting.
Microfono e webcam potranno essere accesi o spenti nel corso del meeting in fase di appello e per intervenire nel corso del laboratorio mediante i seguenti pulsanti dopo l'avvio del meeting:



Riferimenti del formatore

Fabio Pitotti

- e-mail: fabio@pitotti.com
- Skype Diretto: <https://join.skype.com/invite/mQNX3ptD2I3q>
- Telegram: [@muldex](#) (Chat diretta col docente)
- Telegram: [Gruppo Docenti Liceo Landi](#)

Sono a vostra disposizione per informazioni o eventuali problematiche doveste affrontare in fase di accesso al meeting.

Bentornati nel Laboratorio 😊